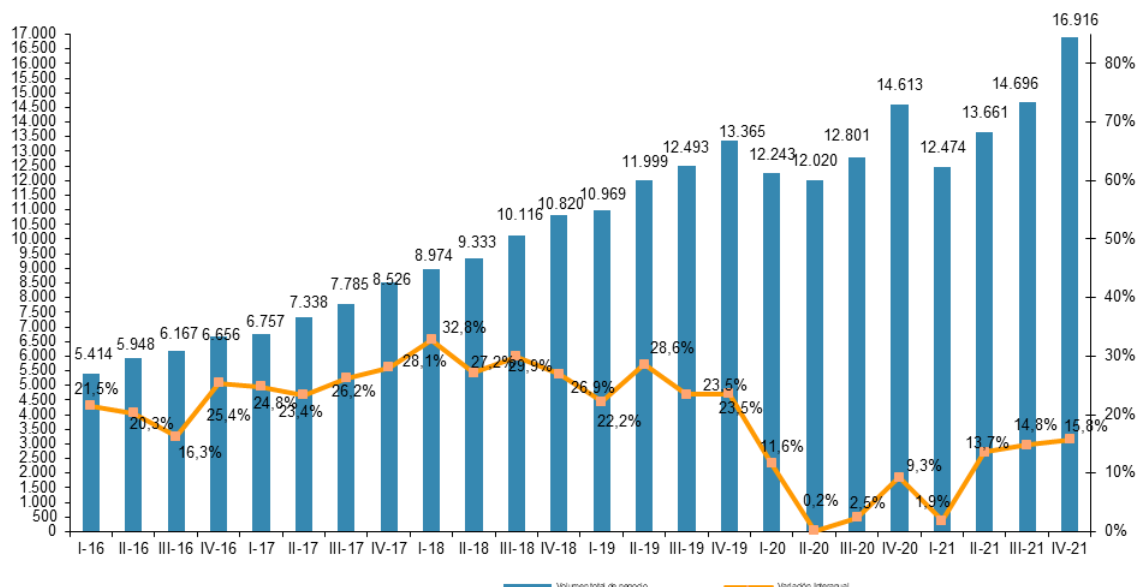


El comercio electrónico supera en España los 57.700 millones de euros en el año 2021, un 11,7% más que el año anterior

Madrid, 1 de julio de 2022. – La facturación del comercio electrónico en España ha aumentado en el cuarto trimestre de 2021 un 15,8% interanual hasta alcanzar los 16.916 millones de euros, según los últimos datos de comercio electrónico disponibles en el portal [CNMCData](https://www.cnmc.es/cnmcdatos).

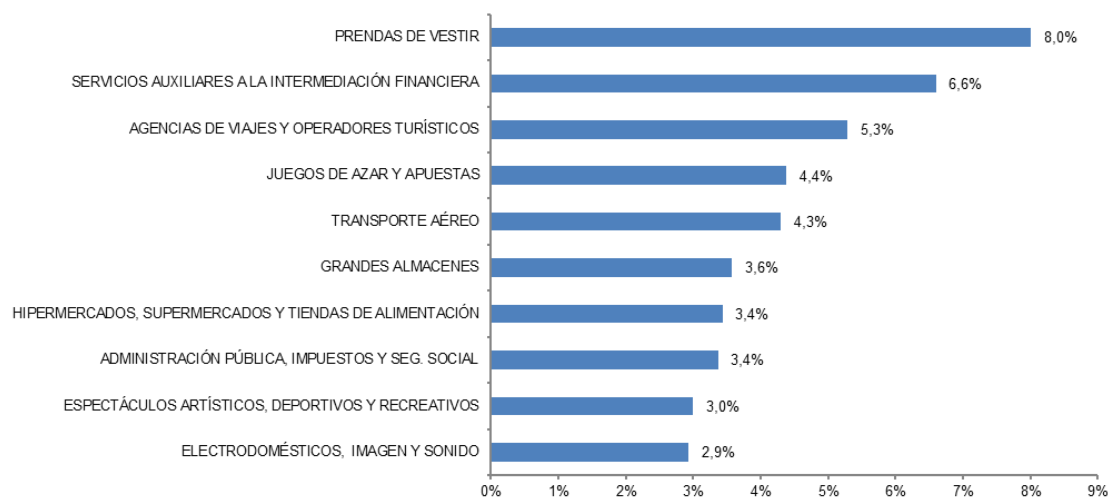
EVOLUCIÓN TRIMESTRAL DEL VOLUMEN DE NEGOCIO DEL COMERCIO ELECTRÓNICO Y VARIACIÓN INTERANUAL (millones de euros y porcentaje)



Fuente: CNMC

Los sectores de actividad con mayores ingresos han sido las prendas de vestir, con el 8% de la facturación total; los servicios auxiliares a la intermediación financiera, con el 6,6% y las agencias de viajes y operadores turísticos, en tercer lugar, con el 5,3%.

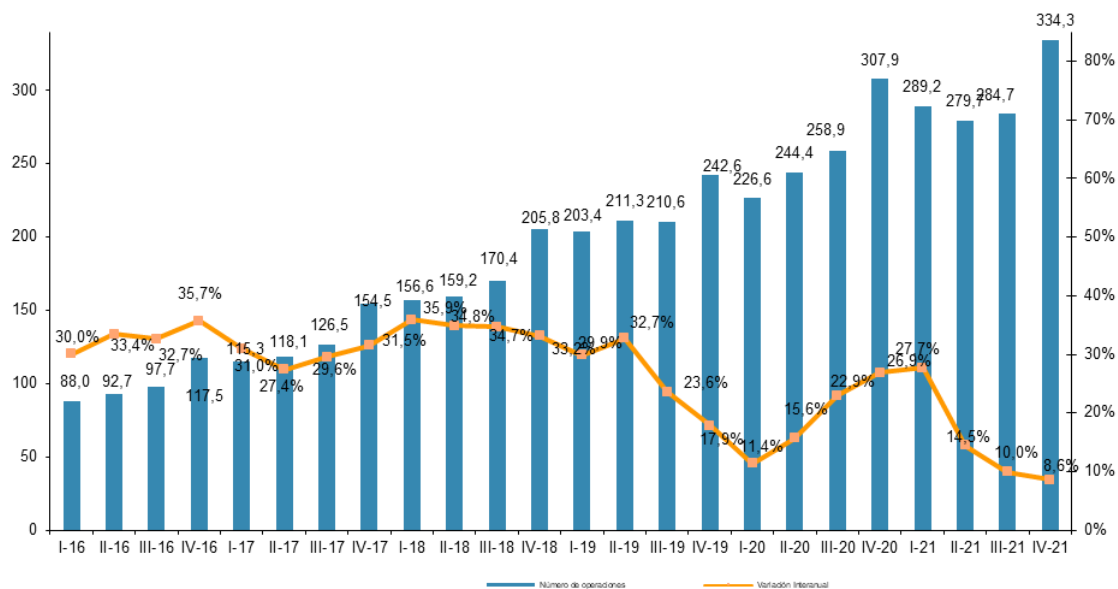
LAS DIEZ RAMAS DE ACTIVIDAD CON MAYOR PORCENTAJE DE VOLUMEN DE NEGOCIO DEL COMERCIO ELECTRÓNICO (IV-21, porcentaje)



Fuente: CNMC

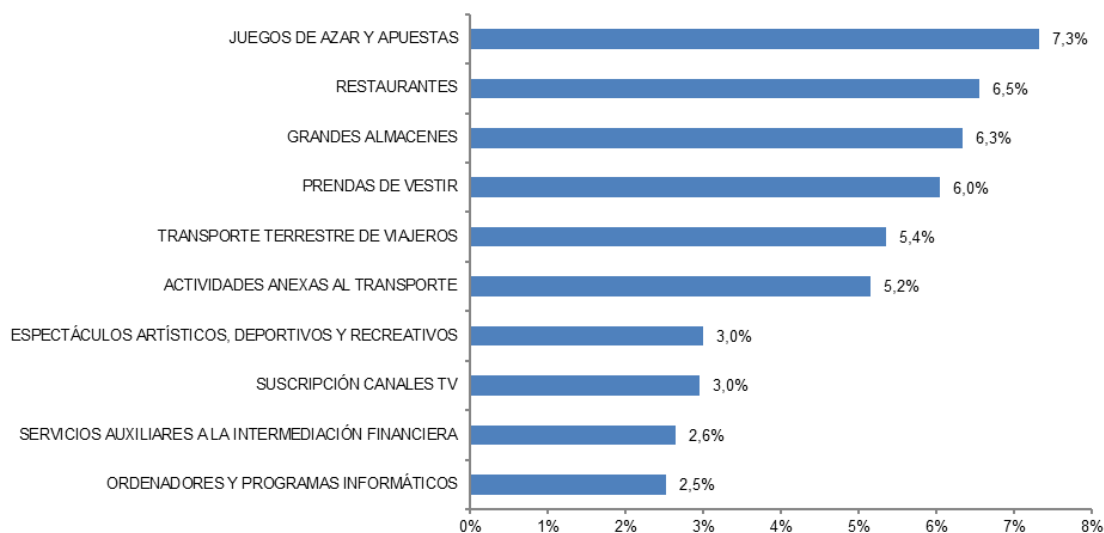
Si nos fijamos en el número de transacciones, en el cuarto trimestre de 2021 se han registrado más de 334 millones de transacciones, un 8,6% más. Los juegos de azar y apuestas lideran el ranking por compraventas (7,3%).

EVOLUCIÓN TRIMESTRAL DEL NÚMERO DE TRANSACCIONES DEL COMERCIO ELECTRÓNICO Y VARIACIÓN INTERANUAL (millones de transacciones y porcentaje)



Fuente: CNMC

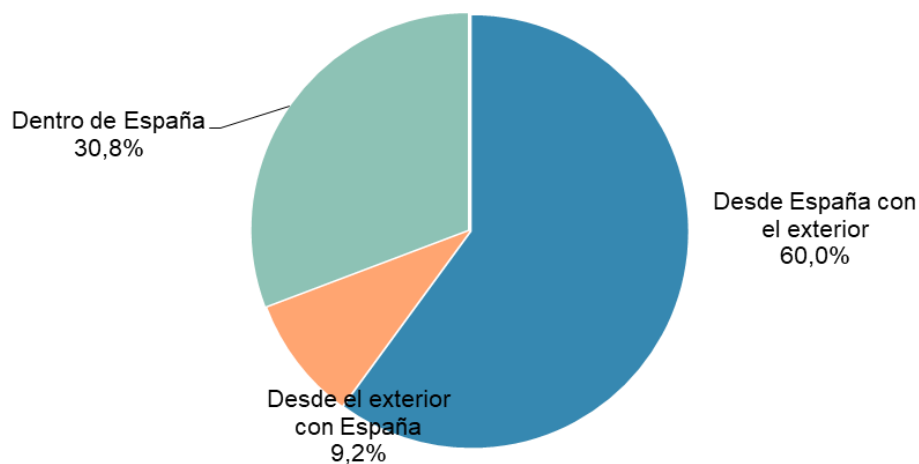
LAS DIEZ RAMAS DE ACTIVIDAD CON MAYOR PORCENTAJE DE TRANSACCIONES DEL COMERCIO ELECTRÓNICO (IV-21, porcentaje)



Fuente: CNMC

En cuanto a la segmentación geográfica, el 40% de los ingresos en el cuarto trimestre de 2021 han tenido como destino España. El 60% restante se corresponde con compras con origen en España hechas en el exterior.

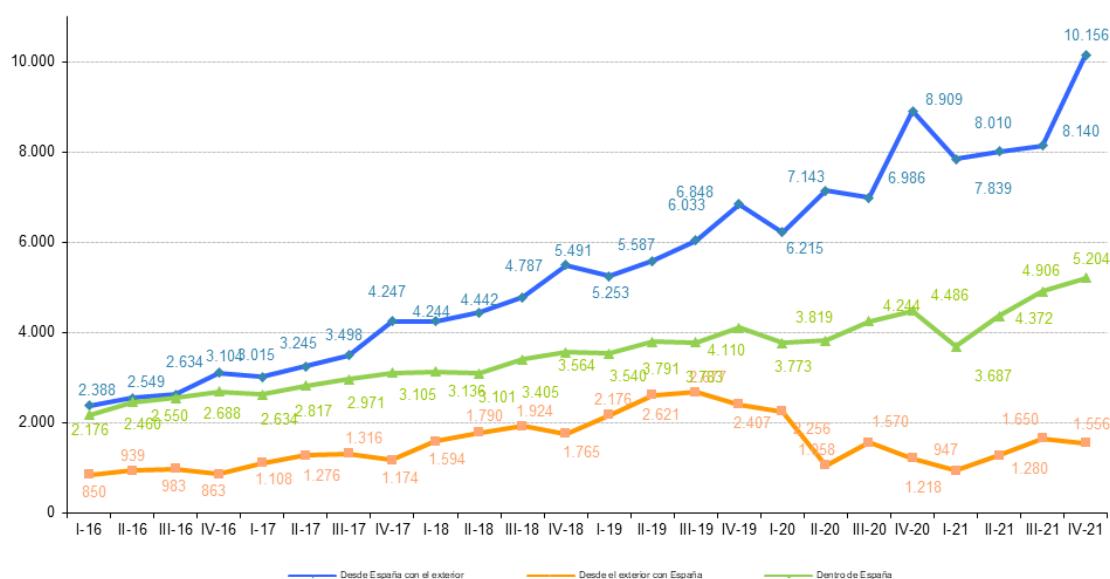
VOLUMEN DE NEGOCIO DEL COMERCIO ELECTRÓNICO SEGMENTADO GEOGRÁFICAMENTE (IV-21, porcentaje)



Fuente: CNMC

El saldo neto exterior (la diferencia entre lo que se compra desde el extranjero a España y lo que se compra desde España al extranjero) arroja un déficit de 8.601 millones de euros.

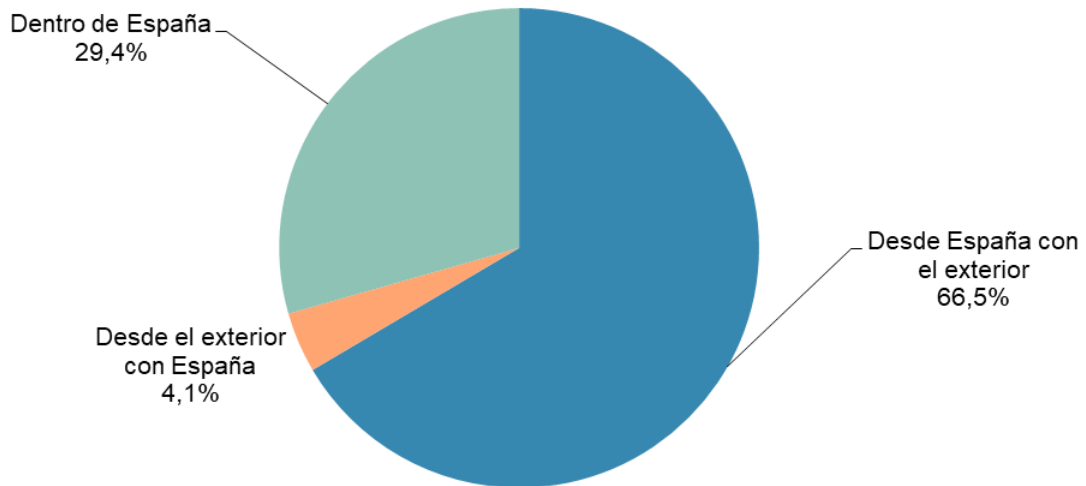
EVOLUCIÓN TRIMESTRAL DEL VOLUMEN DE NEGOCIO DEL COMERCIO ELECTRÓNICO SEGMENTADO GEOGRÁFICAMENTE (millones de euros)



Fuente: CNMC

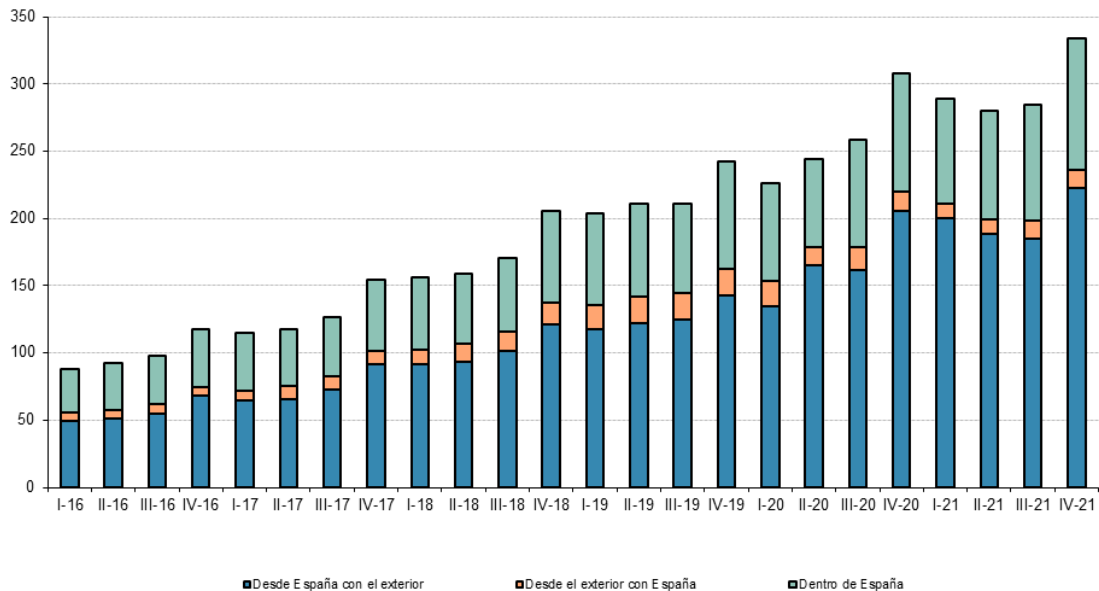
Por número de transacciones, el 33,5% de las compraventas tienen como destino España y el 66,5% el extranjero.

NÚMERO DE TRANSACCIONES DEL COMERCIO ELECTRÓNICO SEGMENTADO GEOGRÁFICAMENTE (IV-21, porcentaje)



Fuente: CNMC

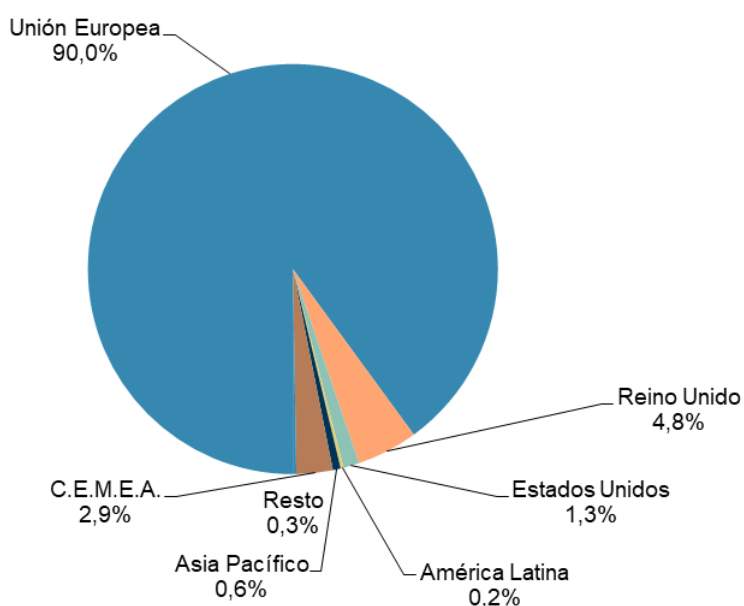
EVOLUCIÓN TRIMESTRAL DE LAS TRANSACCIONES DE COMERCIO ELECTRÓNICO SEGMENTADO GEOGRÁFICAMENTE (millones de transacciones)



Fuente: CNMC

El volumen de negocio de las transacciones con origen en España y dirigidas hacia el exterior ha sido de 10.156 millones de euros, un 14% más que en el cuarto trimestre del año anterior. El 90% de las compras desde España hacia el exterior se realizan en comercios ubicados en la Unión Europea.

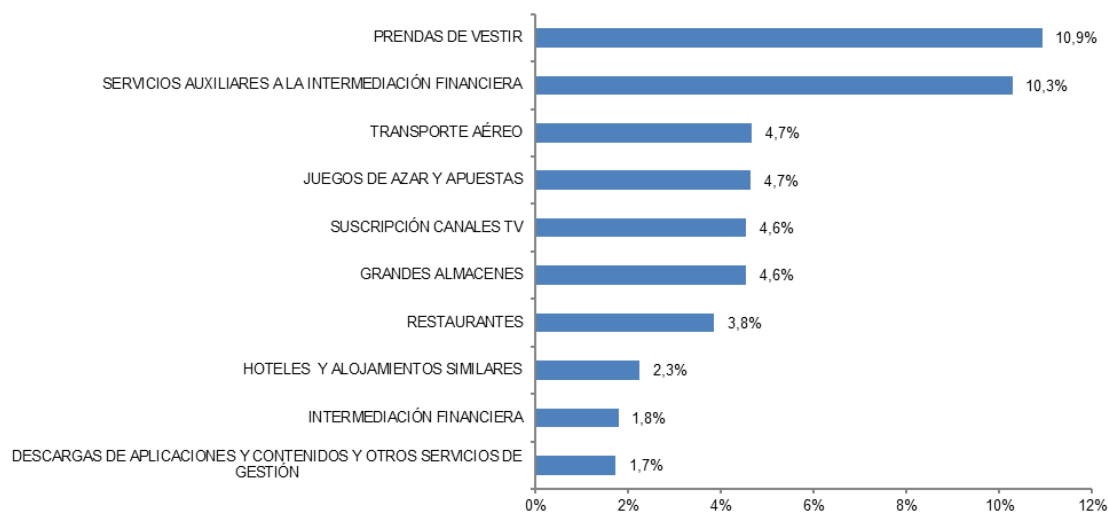
VOLUMEN DE NEGOCIO DEL COMERCIO ELECTRÓNICO DESDE ESPAÑA CON EL EXTERIOR POR ÁREAS GEOGRÁFICAS (IV-21, porcentaje)



Fuente: CNMC

Las ramas de actividad con mayor volumen de negocio desde España hacia el exterior son las prendas de vestir (un 10,9%), los servicios auxiliares a la intermediación financiera (10,3%) y el transporte aéreo (un 4,7%).

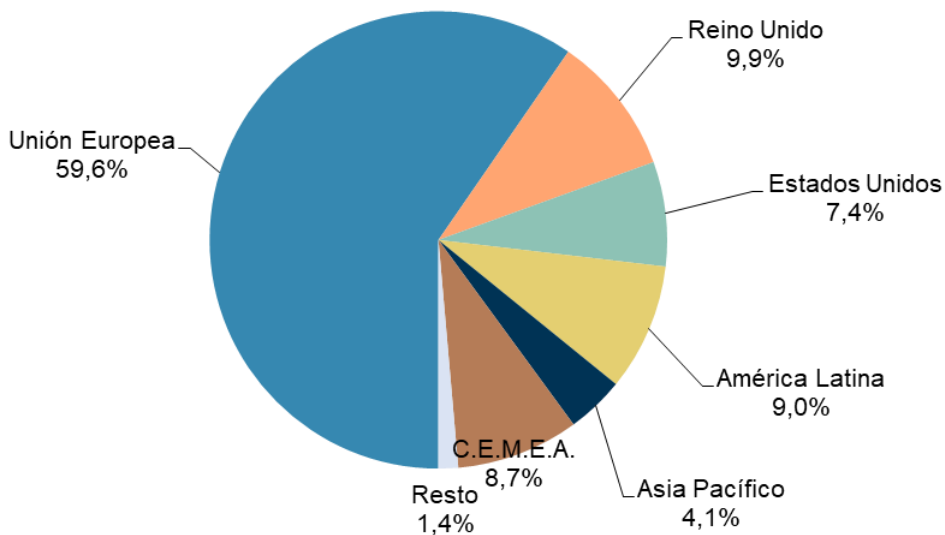
LAS DIEZ RAMAS DE ACTIVIDAD CON MAYOR PORCENTAJE DE VOLUMEN DE NEGOCIO DEL COMERCIO ELECTRÓNICO DESDE ESPAÑA CON EL EXTERIOR (IV-21, porcentaje)



Fuente: CNMC

Por su parte, las compraventas desde el exterior con España se han situado en una facturación de 1.556 millones de euros, un 27,7% más que en el cuarto trimestre del año anterior. El 59,6% de las compras desde el exterior proviene de la Unión Europea.

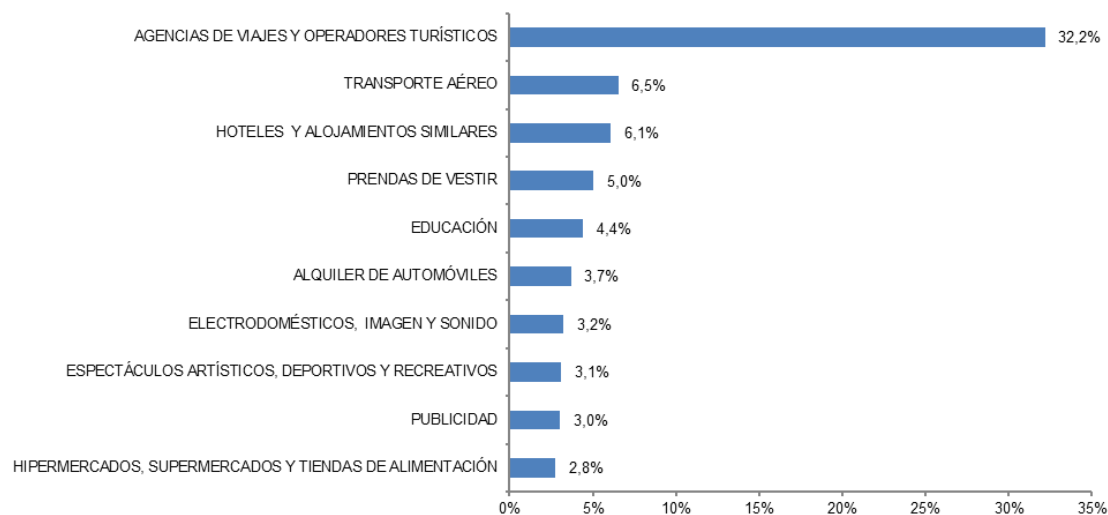
DISTRIBUCIÓN DEL VOLUMEN DE NEGOCIO DEL COMERCIO ELECTRÓNICO DESDE EL EXTERIOR CON ESPAÑA POR ÁREAS GEOGRÁFICAS (IV-21, porcentaje)



Fuente: CNMC

Asimismo, las áreas de actividad relacionadas con el sector turístico (que agrupa las agencias de viajes, transporte aéreo, transporte terrestre, alquiler de automóviles y los hoteles) acaparan el 50,2% de las compras desde el exterior con España.

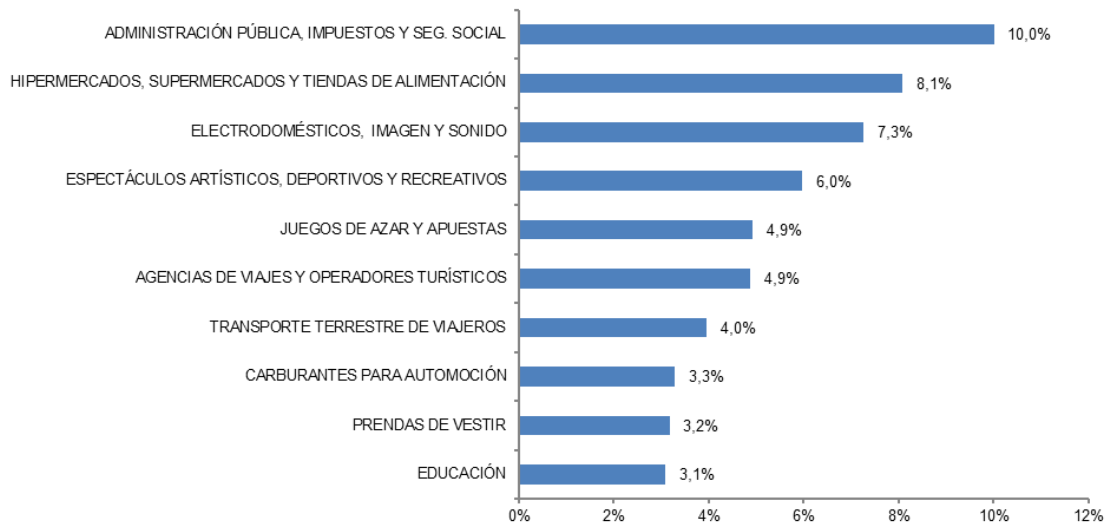
LAS DIEZ RAMAS DE ACTIVIDAD CON MAYOR PORCENTAJE DE VOLUMEN DE NEGOCIO DEL COMERCIO ELECTRÓNICO DESDE EL EXTERIOR CON ESPAÑA (IV-21, porcentaje)



Fuente: CNMC

Los ingresos de comercio electrónico dentro de España han ascendido un 16% interanual hasta los 5.204 millones de euros. Lideran la facturación dentro de España, la administración pública, impuestos y seguridad social (10%), seguido de los hipermercados y supermercados (8,1%).

LAS DIEZ RAMAS DE ACTIVIDAD CON MAYOR PORCENTAJE DE VOLUMEN DE NEGOCIO DEL COMERCIO ELECTRÓNICO DENTRO DE ESPAÑA (IV-21, porcentaje)



Fuente: CNMC

Más datos en [CNMCData](#).